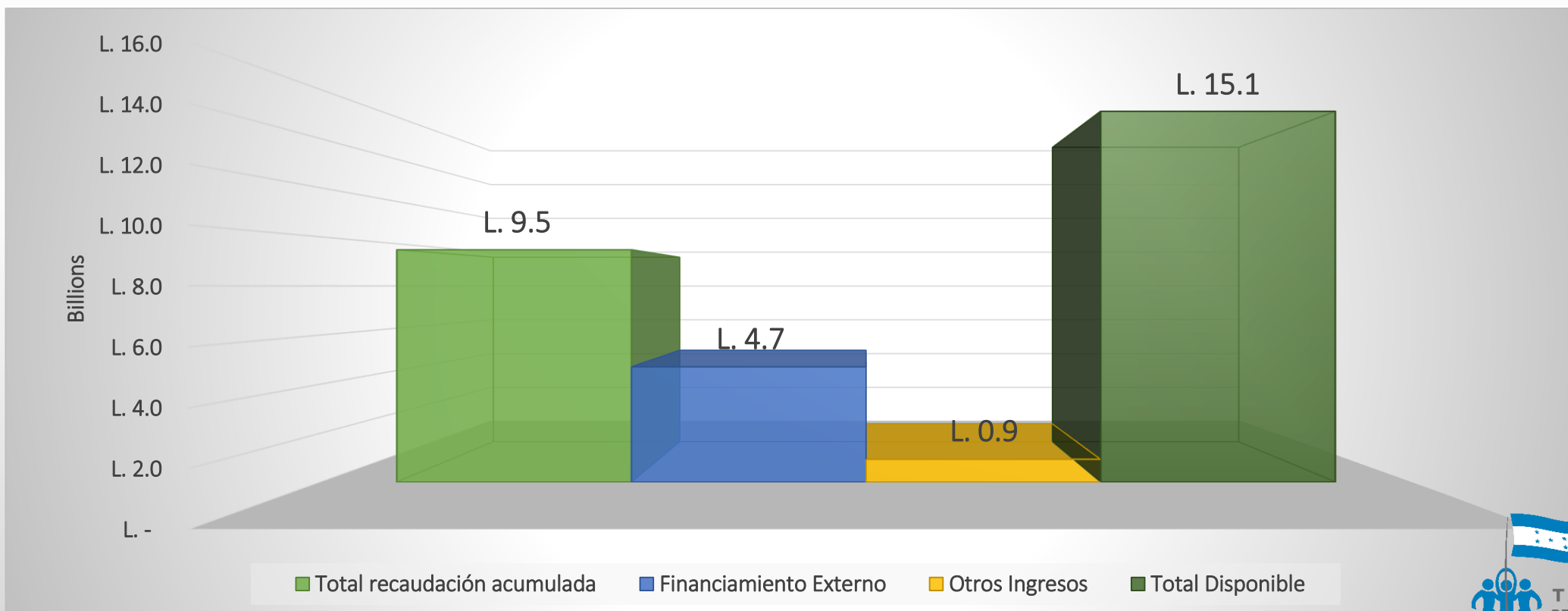




- Informe de Actividad 2012 al 30 de Junio de 2017

## Recaudación, Financiamiento Externo y Otros Ingresos Al 30 de Junio de 2017 (valores en millones)

Total Recaudación Acumulada 2012 a 30 de Junio de 2017	Financiamiento Externo 2012 – 2017	Otras Aportaciones	Total Disponible
L.9,474.08	L. 4,704.25	L. 933.83	L. 15,112.16



## Inversiones en Proyectos y Compromisos Financieros al Al 30 de Junio de 2017 (valores en millones)

Total Inversión en Proyectos  
2012 – 30 de Junio de 2017

Repago

Otros egresos (oirsa)

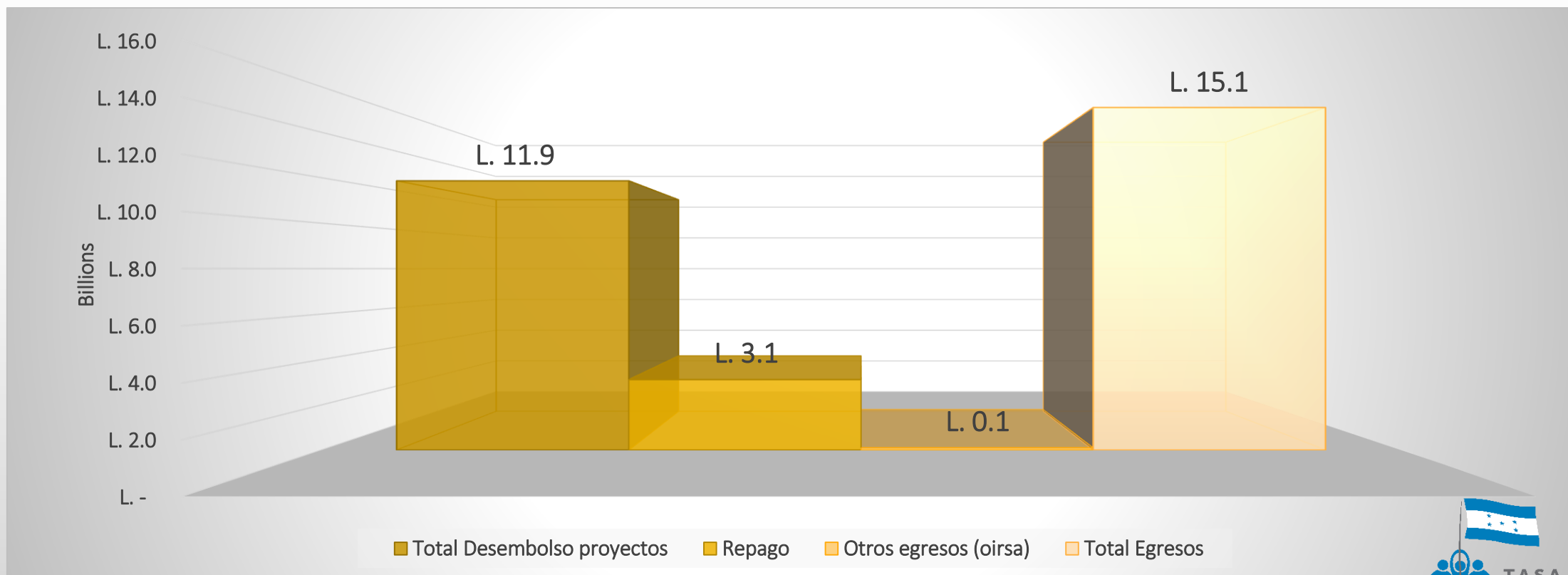
Total Egresos

L 11,859.68

L. 3,121.05

L. 101.04

L. 15,081.77



TASA DE  
SEGURIDAD  
POBLACIONAL

## Estado de Cuenta Financiamiento Externo 2012- al 30 de Junio 2017 (valores en millones)

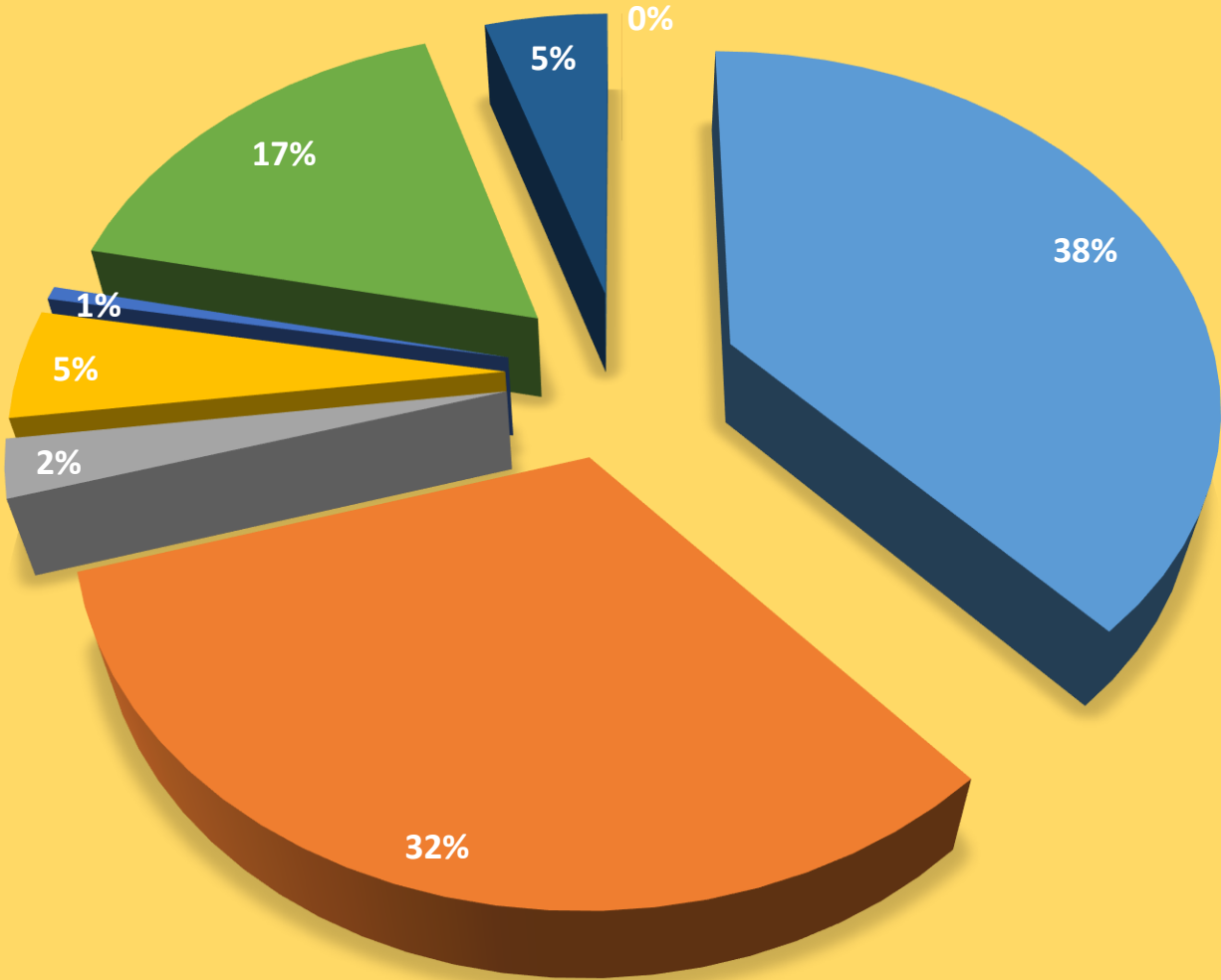
Financiamiento Externo	Monto del Préstamo (valores en millones)	Pago de Cuota al 30 de junio de 2017	Saldo Pendiente al 30 de junio de 2017
LÍNEA DE CRÉDITO FICOHSA	L. 250.00		L. -
LÍNEA DE CRÉDITO BANCO DE OCCIDENTE	L. 250.00		L. -
LÍNEA DE CRÉDITO BANCO DE OCCIDENTE (II)	L. 250.00		L. -
LINEA DE CRÉDITO FICOHSA IV	L. 500.00		L. -
LÍNEA DE CRÉDITO BANCO ATLANTIDA	L. 175.00	L. -	L. -
LÍNEA DE CRÉDITO FICOHSA	L. 450.00	L. 247.3	L. 304.2
LÍNEA DE CRÉDITO BANCO FICENSA	L. 150.00	L. 156.6	L. 31.4
LÍNEA DE CRÉDITO FICOHSA II	L. 250.00	L. 180.1	L. 141.9
LÍNEA DE CRÉDITO BAC HONDURAS	L. 250.00	L. 170.5	L. 150.7
LÍNEA DE CRÉDITO BANCO ATLANTIDA	L. 350.00	L. 370.9	L. 28.9
LINEA DE CRÉDITO BANRURAL	L. 100.00	L. 41.3	L. 76.4
LINEA DE CRÉDITO FICOHSA V	L. 312.50	L. 50.2	L. 281.3
LÍNEA DE CRÉDITO BANCO DE OCCIDENTE III	L. 347.75	L. 64.2	L. 311.2
LÍNEA DE CRÉDITO BANCO FICENSA II	L. 100.00	L. 19.0	L. 86.8
LÍNEA DE CRÉDITO BANCO DE OCCIDENTE IV	L. 350.00	L. 60.9	L. 313.7
LÍNEA DE CRÉDITO BANCO DE OCCIDENTE V	L. 450.00	L. 59.25	L. 412.51
LÍNEA DE CRÉDITO BAC HONDURAS II	L. 169.00	L. 22.25	L. 154.86
<b>Total Financiamiento Externo</b>	<b>L. 4,704.25</b>	<b>L. 1,442.52</b>	<b>L. 2,293.83</b>

## Distribución de Desembolsos por Institución Ejecutora 2012 Al 30 de Junio 2017

Secretarías/Instituciones Varias	Años (Valores en Millones)						Total Desembolso Acumulado al 30 de Junio 2017	Porcentaje
	2012	2013	2014	2015	2016	Al 30 de Junio 2017		
Secretaría de Seguridad	L. 9.6	L. 528.1	L. 659.74	L. 1,026.58	L. 1,461.70	L. 867.51	L. 4,553.3	38%
Secretaría de Defensa	L. 51.4	L. 628.4	L. 1,503.20	L. 866.24	L. 471.81	L. 267.19	L. 3,788.2	32%
Corte Suprema	L. 7.0	L. 7.0	L. 102.86	L. 48.98	L. 90.57	L. 49.84	L. 306.3	
Ministerio Público	L. 7.0	L. 66.1	L. 64.93	L. 197.25	L. 137.15	L. 106.82	L. 579.3	
Alcaldías	L. 4.0	L. 45.3	L. 6.00	L. 6.00	L. 6.00	L. 3.00	L. 70.3	
D.N.I.I.		L. 207.3	L. 462.80	L. 667.16	L. 472.46	L. 177.54	L. 1,987.3	17%
Prevención SS/SD/SE/MP/PJ	L. 6.6	L. 150.2	L. 242.26	L. 107.23	L. 50.60	L. 17.93	L. 574.8	
E.N.E.E.		L. 0.3		L. -	L. -		L. 0.3	
<b>Total</b>	<b>L. 85.6</b>	<b>L. 1,632.7</b>	<b>L. 3,041.8</b>	<b>L. 2,919.4</b>	<b>L. 2,690.3</b>	<b>L. 1,489.8</b>	<b>L. 11,859.7</b>	

87%

### Porcentaje Global de Distribución por Institución al 30 de Junio de 2017

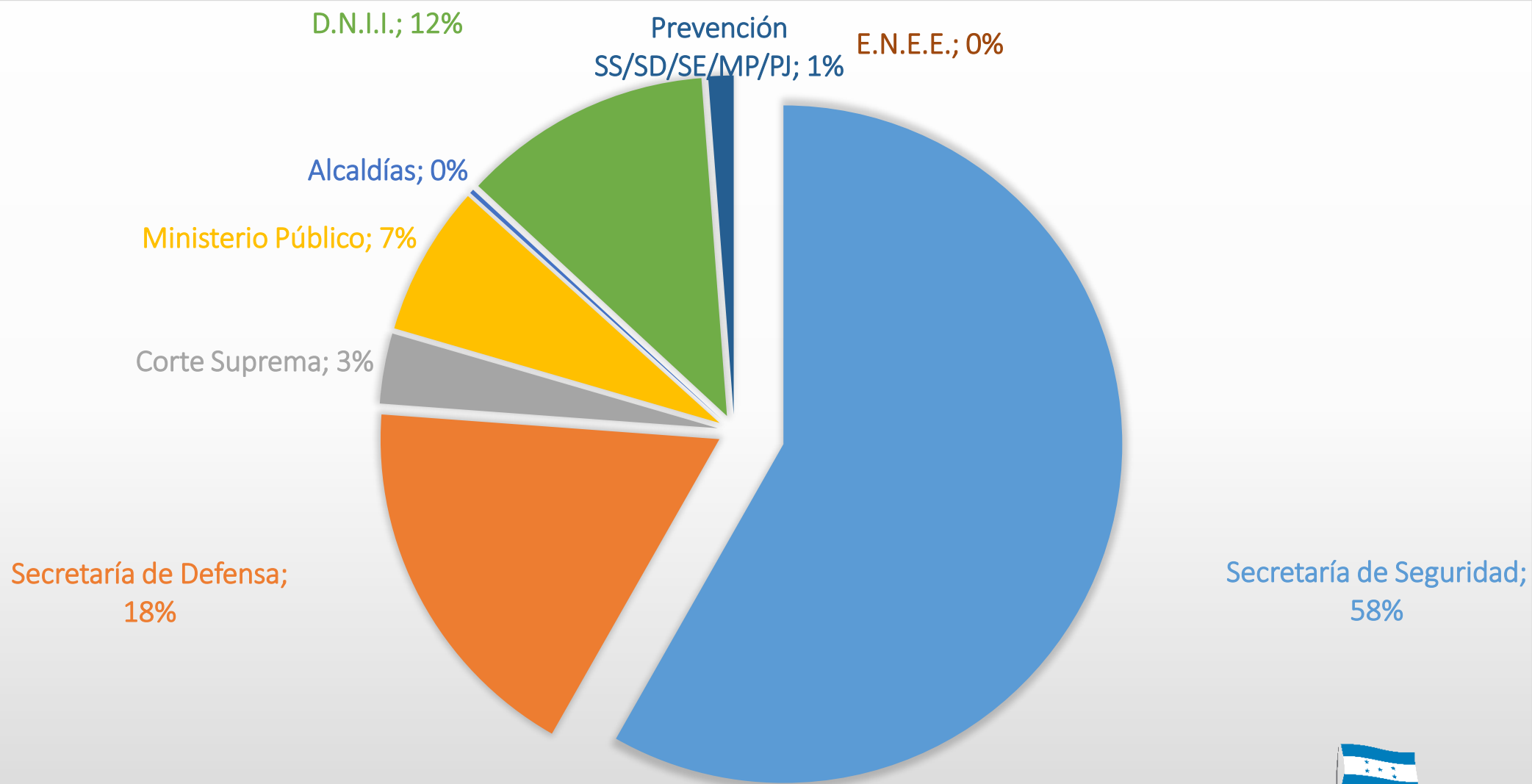


■ Secretaría de Seguridad ■ Secretaría de Defensa ■ Corte Suprema ■ Ministerio Público ■ Alcaldías ■ D.N.I.I. ■ Previsión SS/SD/SE/MP/PJ ■ E.N.E.E.

## Distribución Porcentual por Año de Desembolsos por Institución Ejecutora

Secretarías/Instituciones Varias	Años					Enero 01 al 30 de Junio de 2017
	2012	2013	2014	2015	2016	
<b>Secretaría de Seguridad</b>	11%	32%	22%	35%	54%	58%
<b>Secretaría de Defensa</b>	60%	38%	49%	30%	18%	18%
<b>Corte Suprema</b>	8%	0%	3%	2%	3%	3%
<b>Ministerio Público</b>	8%	4%	2%	7%	5%	7%
<b>Alcaldías</b>	5%	3%	0%	0%	0%	0%
<b>D.N.I.I.</b>		13%	15%	23%	18%	13%
<b>Prevención SS/SD/SE/MP/PJ</b>	8%	9%	8%	4%	2%	1%
<b>E.N.E.E.</b>	0%	0%	0%	0%	0%	0%
	100%	100%	100%	100%	100%	100%

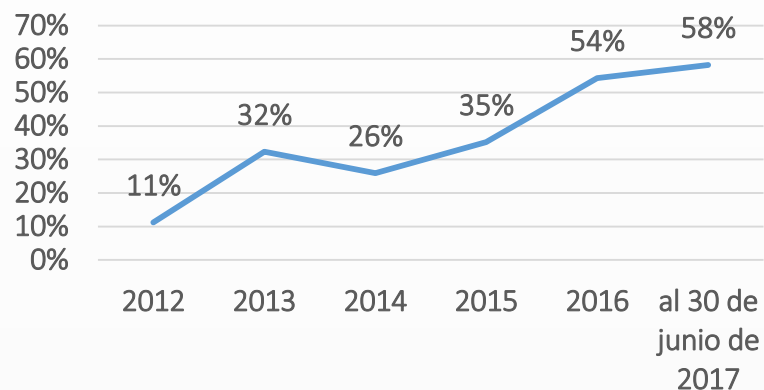
# Distribución porcentual por Institución del 01 de Enero al 30 de Junio de 2017



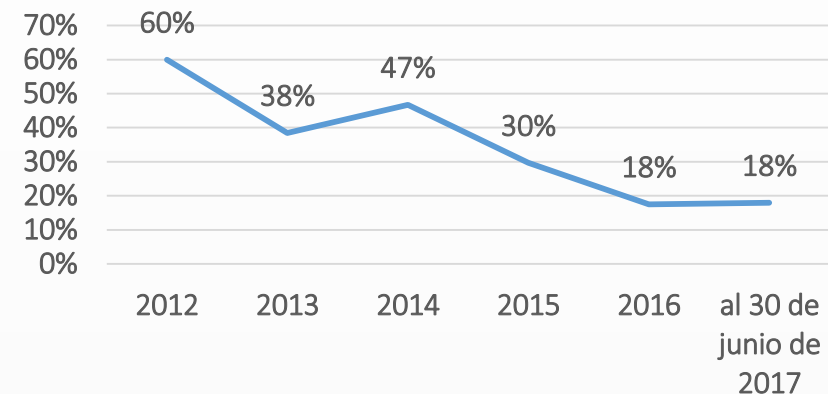


# Tendencias de Desembolsos por Institución 2012 Al 30 de Junio de 2017

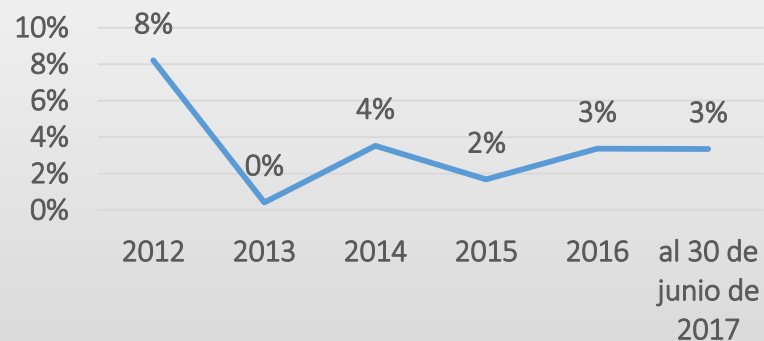
## Secretaría de Seguridad



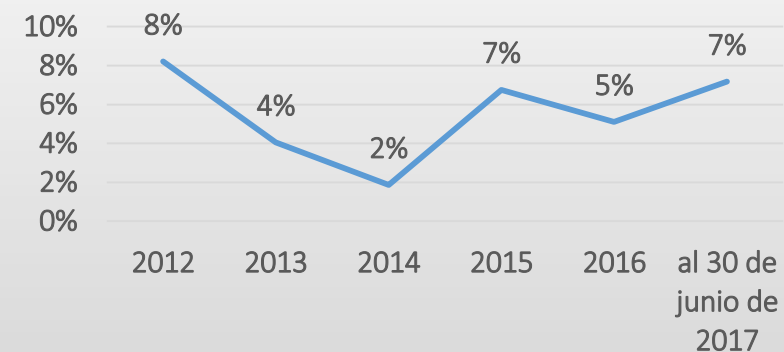
## Secretaría de Defensa



## Corte Suprema



## Ministerio Público



## Tendencias de Desembolsos por Institución 2012 Al 30 de Junio de 2017

